



Factsheet SO-JGGZ

Specialistische Ondersteuning op het gebied van Jeugd Geestelijke Gezondheidszorg

1005 PATIËNTEN

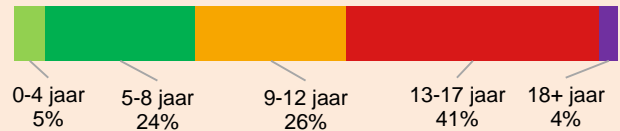


geslacht

51% vrouw – 49% man



leeftijd



START

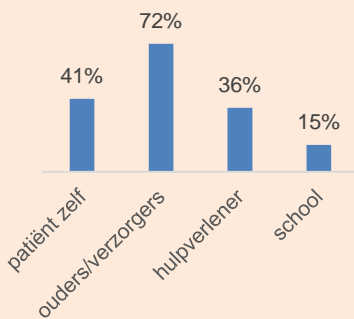


TRAJECT



EINDE

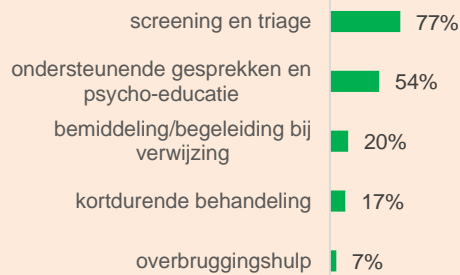
hulpvraag vanuit



hulpvraag / klacht



interventie

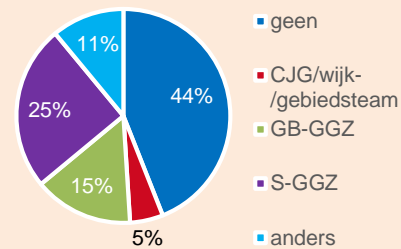


duur tot eerste gesprek gemiddeld 9,8 dagen

aantal contacten gemiddeld 2,9 contacten

duur traject gemiddeld 5,4 weken

verwijzing



tevredenheid

- SO-JGGZ begreep mijn zorgen **9,0**
- SO-JGGZ luisterde naar mijn zorgen **9,1**
- SO-JGGZ betrok mij bij te maken keuzes **8,8**
- hulp van SO-JGGZ was nuttig **8,7**
- een deel van het doel of meer dan het doel werd bereikt bij **94%**



21 SO's-JGGZ

geslacht

95% vrouw – 5% man

achtergrond

95% is GZ-psycholoog/psychotherapeut
95% heeft meer dan 5 jaar werkervaring




9 GEMEENTEN



95% bij de huisarts – 5% bij CJG/wijkteam
> 30 verschillende locaties

WAT ZOU DE HUISARTS DOEN ZONDER DE SO-JGGZ?

Advies SO-JGGZ	Verwijsidee huisarts		
	Lokale voorzieningen	Generalistische basis GGZ	Specialistische GGZ
Geen verwijzing	18	94	23
Verwijzing lokale voorzieningen	14	38	11
Verwijzing generalistische basis GGZ	3	65	17
Verwijzing specialistische GGZ	9	22	68

-  = Idee huisarts zou een zwaardere verwijzing zijn dan het advies van SO-JGGZ (bij 201 van 382 patiënten; 53%)
-  = Idee huisarts zou gelijk zijn aan het advies van SO-JGGZ (bij 147 van 382 patiënten; 38%)
-  = Idee huisarts zou een lichtere verwijzing zijn dan het advies van SO-JGGZ (bij 34 van 382 patiënten; 9%)

Wilt u meer informatie over SO-JGGZ? Neem dan contact op met:

Erwin Hendriks
 Programmaleider SO-JGGZ en Onderwijs
e.hendriks@karakter.com